



Architecte : A. Samoukhaïev Photographie : Xavier Bouchay

LE GARDE-CORPS SIMPLE POTEAU TRADITIONNEL GYPSE



Des lignes minimalistes et de nombreuses possibilités



Design sobre et épuré

- Pas de fixation apparente.
- Mains courantes rondes ou rectangulaires.
- Poteau unique pour réaliser les angles.
- Adapté pour tous types de poses : sur dalle, devant dalle, entre tableaux, sur muret ...
- Platines de fixation en un ou deux points.

Remplissages et créations

- Positionnement des remplissages en face intérieure, extérieure ou entre poteaux.
- Remplissage possible directement sous main courante ou sous une lisse intermédiaire.
- Différentes possibilités de remplissages : verre, barreaux ou décor (tôle perforée, croix de Saint-André...).
- Possibilité de combiner différents matériaux : aluminium, panneau, bois et verre.

Sécurité

- Plusieurs dépôts de brevets.
- Conforme aux normes de sécurité en vigueur concernant les charges horizontales : 78 tests réalisés sur plus de 40 applications.

Existe aussi au format rampant, séparation de balcons et barrière de piscine

Exemples de remplissages



Barreaudage sous main courante



Remplissage verre sous main courante



Bande filante version «paquebot»



Barreaudage sous lisse intermédiaire



Bande filante sous lisse avec remplissage verre



Bande filante sous lisse avec barreaudage et croix de Saint-André



Rampant



Sur muret

Exemples de mains courantes



Main courante ronde Ø 60 mm



Main courante rectangulaire clippée de 35 x 65 mm



Main courante rectangulaire clippée de 30 x 85 mm







Main courante rectangulaire clippée de 21 x 60 mm



Limites d'utilisation

Espace maximum entre poteaux

	LIEU PRIVÉ	
	Remplissage (verres, tôles)	Barreaudage
	1600 mm	1599 mm
	1800 mm	1800 mm
	1600 mm	1599 mm
	1600 mm	1540 mm

Couleurs et aluminium

TECHNAL propose une large gamme de couleurs qui viennent sublimer l'aluminium en jouant sur les effets de matière et de lumière :

- **Les Exclusives : collection Classic**, avec ses sept teintes traditionnelles, et nouvelle **collection Downtown**, avec ses huit coloris inédits.
- **Les Basiques** : Sélection, Standards.

Labellisées **Qualicoat, Qualanod, Qualimarine et Qualidéco**, ces différentes gammes de couleurs garantissent la pérennité de nos produits.

