



DR Technal

LE GARDE-CORPS DOUBLE POTEAUX ARCHITECTURAL GYPSE



Des solutions esthétiques variées

Design aux lignes minimalistes

- Pas de fixation apparente.
- Mains courantes rondes ou rectangulaires.
- Accroche de main courante décollée du poteau.
- Aspect du poteau : demi-poteaux accolés ou espacés.
- Adapté pour tous types de poses : sur dalle, devant dalle, entre tableaux, sur muret ...
- Platine et platine d'angle ultra plate.

Remplissages et créations

- Large choix de remplissages pour répondre à toutes vos envies : bande filante, croix de Saint-André, tige inox, "Paquebot" ...
- Positionnement des remplissages en face intérieure, extérieure ou entre poteaux.
- Possibilité de combiner différents matériaux : aluminium, panneau, bois et verre.



Sécurité

- Plusieurs dépôts de brevets.
- Conforme aux normes de sécurité en vigueur concernant les charges horizontales : 78 tests réalisés sur plus de 47 applications.



Exemples de remplissages

Poteaux espacés



Remplissage verre sous main courante ronde



Tiges inox et remplissage verre avec main courante rectangulaire déportée



Câbles et remplissage tôle avec main courante rectangulaire



Bande filante sous lisse avec remplissage verre

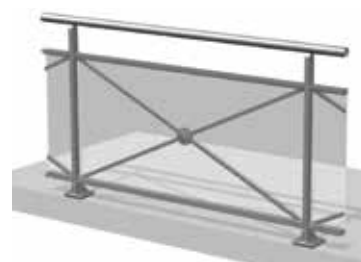
Poteaux accolés



Remplissage verre sous main courante rectangulaire



Câbles et remplissage verre avec main courante ronde



Bande filante sous lisse avec croix de Saint-André et main courante ronde

Exemples de mains courantes



Main courante ronde Ø 50 mm



Main courante rectangulaire de 27 x 65 mm










Main courante ronde clippée Ø 50 mm



Main courante rectangulaire clippée de 27 x 65 mm

Limites d'utilisation

	L/PRIVÉ
	1600 mm
	1600 mm
	1800 mm
	1600 mm
	1600 mm
 $\alpha_{\text{max}} = 30^\circ$	1600 mm
 $\alpha_{\text{max}} = 30^\circ$	1600 mm

Couleurs et aluminium

Technal propose une large gamme de couleurs qui viennent sublimer l'aluminium en jouant sur les effets de matière et de lumière :

- **Les Exclusives** : collection **Classic**, avec ses sept teintes traditionnelles, et **collection Downtown**, avec ses huit coloris inédits.

- **Les Basiques** : Sélection, Standards.

Labellisées **Qualicoat**, **Qualanod**, **Qualimarine** et **Qualidéco**, ces différentes gammes de couleurs garantissent la pérennité de nos produits.



270, rue Léon-Joulin
BP 63709 - 31037 Toulouse cedex 1
Tél. 05 61 31 28 28 - www.technal.fr



The world looks better

